

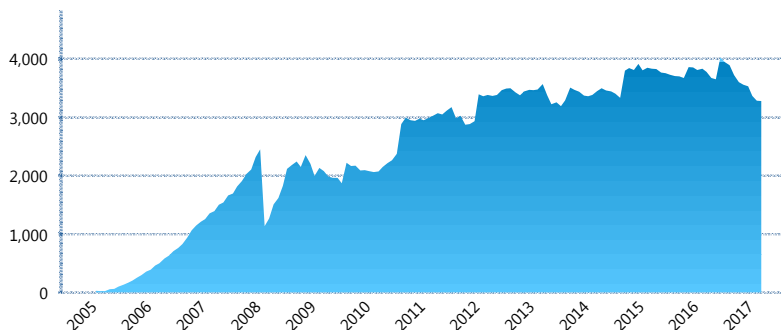
I. INFORMACIÓN FINANCIERA

I) Detalles del Fondo

Detalles del Fondo	
Razón Social	Siefore Invercap, S. A. de C. V.
Inicio de Operaciones	24/02/2005
Tipo de Fondo	Básica
Clave Bolsa	INVER51
Activos Administrados *	3,281
ISIN	MX54IN3T0026
Comisión Anual	1%
Administrador	Afore Invercap S.A. de C.V.
Director General	Ing. Eduardo José Villarreal Morales
Presidente del Consejo	César Augusto Montemayor Zambrano

Activos Administrados *

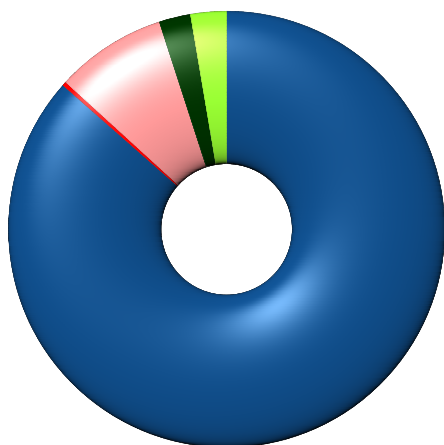
\$3,281



*Cifras en millones de pesos

Contiene el efecto de fusiones, cortes transversales y transferencias por edad. Para mayor información consultar: <http://www.consar.gob.mx/gobmx/Aplicativo/Factsheets/EC/ECSAR.pdf>

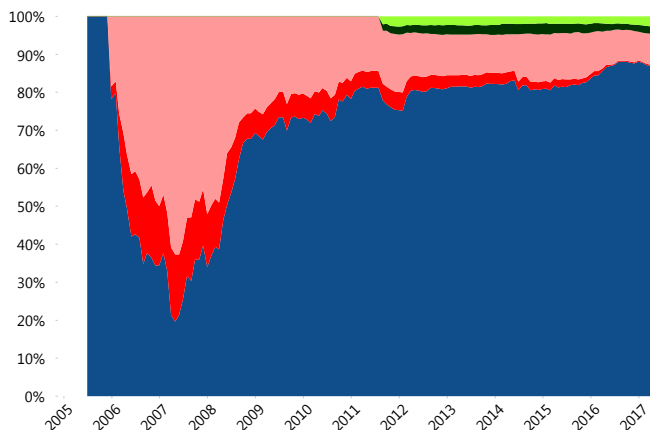
II) Inversiones



Deuda Gubernamental	86.49%
Deuda Internacional	0.30%
Deuda Nacional	8.20%
Renta Variable Internacional	2.35%
Renta Variable Nacional	2.65%

Tipo de Instrumento		Invercap (SB1)	Sistema Básicas 1**
Renta Variable Nacional	Renta Variable Nacional	2.65%	1.54%
	Total	2.65%	1.54%
Renta Variable Internacional	Renta Variable Internacional	2.35%	3.72%
	Total	2.35%	3.72%
FIBRAS	FIBRAS	0.00%	0.72%
	Total	0.00%	0.72%
Deuda Nacional	Alimentos	0.00%	0.66%
	Automotriz	0.00%	0.01%
	Banca de Desarrollo	0.00%	2.28%
	Bancario	1.00%	1.91%
	Bebidas	0.00%	0.78%
	Cemento	0.00%	0.04%
	Centros Comerciales	0.00%	0.07%
	Construcción	0.00%	0.01%
	Consumo	0.00%	0.74%
	Empresas Productivas del Estado	0.00%	4.73%
	Estados	0.52%	1.70%
	Europeos	2.48%	2.87%
	Grupos Industriales	0.00%	0.77%
	Infraestructura	3.27%	5.29%
	Otros	0.00%	1.24%
	Papel	0.14%	0.29%
	Serv. Financieros	0.00%	0.41%
	Telecom	0.25%	1.27%
	Transporte	0.00%	0.31%
	Vivienda	0.54%	3.39%
Total	8.20%	28.76%	
Deuda Internacional	Deuda Internacional	0.30%	1.86%
	Total	0.30%	1.86%
Deuda Gubernamental	BONDES	3.06%	0.76%
	BONOS	15.45%	8.91%
	BPA182	1.90%	2.12%
	CBIC	0.00%	4.42%
	CETES	10.64%	1.56%
	REPORTO	3.61%	2.68%
	UDIBONO	51.31%	42.17%
	UMS	0.52%	0.80%
	Total	86.49%	63.41%
	Total	100.00%	100.00%

Evolución de Inversiones



Deuda Gubernamental	Renta Variable Nacional
Deuda Internacional	
Deuda Nacional	
Renta Variable Internacional	

**Considera las inversiones de todo el grupo de SIEFORES Básicas 1
Cifras al cierre de abril de 2017

III) Desempeño

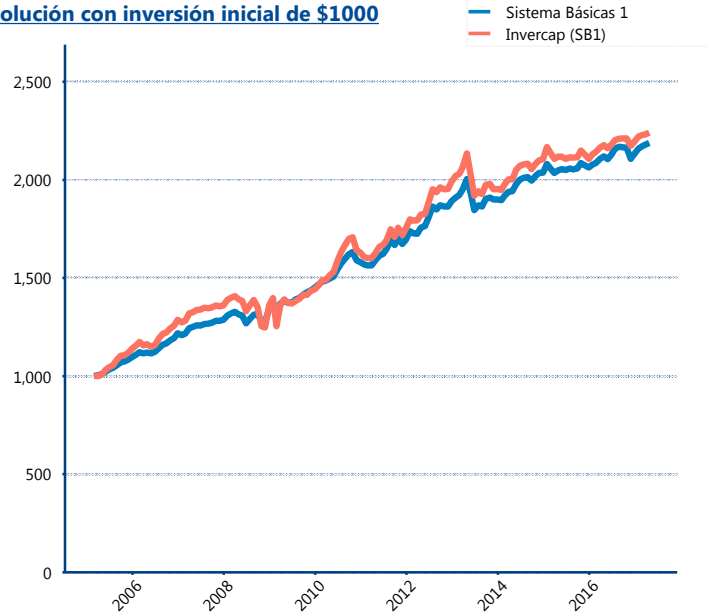
Rendimiento Bolsa

Tipo	Invercap (SB1)	Sistema Básicas 1
1 año	3.06%	3.39%
2 años	2.76%	3.35%
3 años	3.80%	4.07%
5 años	4.17%	4.48%

Indicador de Rendimiento Neto

Siefore	IRN %
Azteca (SB1)	4.24%
Profuturo (SB1)	4.20%
Coppel (SB1)	4.17%
Principal (SB1)	4.07%
SURA (SB1)	4.04%
XXI-Banorte (SB1)	3.99%
Inbursa (SB1)	3.95%
Invercap (SB1)	3.85%
PensionISSSTE (SB1)	3.79%
Metlife (SB1)	3.78%
Banamex (SB1)	3.53%
Promedio Simple	3.85 %
Promedio Ponderado	3.85 %

Evolución con inversión inicial de \$1000



Construido con el precio de la Siefore registrado en la Bolsa Mexicana de Valores

IV) Medidas de sensibilidad y riesgos

Evolución del Plazo Promedio Ponderado

